

Quick Setup Guide

HA-1 CHARGE

TERRATEC 

Anleitung

Aufladen & Inbetriebnahme

Laden Sie das Gerät vor dem ersten Gebrauch komplett auf. Nutzen Sie dazu das mitgelieferte USB Kabel. Das Gerät braucht ca. 8 Stunden um sich komplett aufzuladen – ist dies passiert leuchten alle 4 Kontroll LEDs ❶ auf der Vorderseite durchgehend auf. Verbinden Sie das mitgelieferte Audio Kabel mit der Soundquelle und schließen Sie dieses am Input ❷ Ihres HA-1 CHARGE an.

Verbinden Sie Ihre Kopfhörer mit dem Output ❸ Ihres HA-1 CHARGE.

Um Ihre Smartphone während der Musikwiedergabe mit der integrierten Powerbank des HA-1 aufzuladen verbinden Sie das USB Kabel mit dem Power-Out. ❺

Verbinden Sie das USB Ladekabel mit dem Power-In Anschluss ❻ um Ihren HA-1 CHARGE aufzuladen.

Einschalten

Drücken und halten Sie den Power Knopf ❸ > 1 Sek. Gedrückt um das Gerät einzuschalten. Die MODE LED auf der Vorderseite leuchtet nun Grün auf. Drücken und halten Sie den Power Knopf für > 2 Sek. Gedrückt um das Gerät auszuschalten.

Modes wählen

Sie können verschiedene Soundmodi zur optimierten Wiedergabe auswählen in dem Sie den Power Knopf ❸ kurz drücken.

Bei orangener MODE LED befinden Sie sich im Bass boost Modus.

Bei grüner MODE LED befinden Sie sich im normalen Modus.

Lautstärke anpassen

Die Lautstärke kann über den Volume Controller ❹ angepasst werden.

Prüfen der Batterie Anzeige

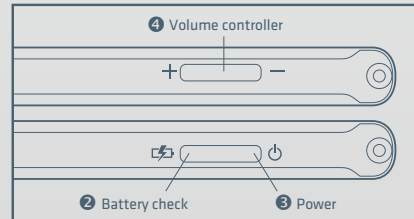
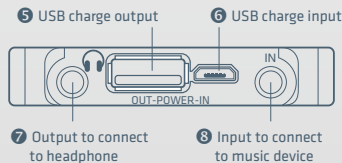
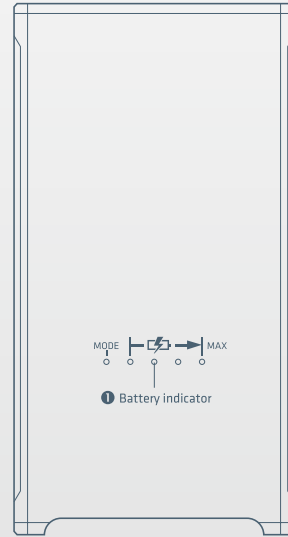
Drücken Sie den Batterie Check Knopf ❷ – die Restladung Ihres HA-1 wird auf der Vorderseite des Gerätes anhand der LEDs angezeigt.

Hinweise

Die Soundmodus und Lautstärke Einstellungen werden direkt auf dem HA-1 gespeichert selbst wenn dieser ausgeschaltet ist.

Während des Ladevorgangs Ihres Smartphones am HA-1 CHARGE leuchtet die Kontrollleuchte auf der Vorderseite.

Der HA-1 CHARGE ist ein hoch entwickeltes Gerät, speziell auf die Bedürfnisse von Smartphones angepasst. Sollten Sie den Amplifier mit anderen Geräten benutzen sind eventuell Adapterkabel erforderlich.



**Nur in Deutschland / Only in Germany /
Seulement en Allemagne**

Kunden Hotline 0800 / 85 87 66 24
RMA-Technik Hotline 0800 / 85 87 66 762

International

Kunden Hotline / customer hotline / conseil-client
+49 (0) 2404 / 918-100

RMA-Technik Hotline / service hotline / Service Après-Vente téléphonique
+49 (0) 2404 / 918-132

FAX
+49 (0) 2404 / 918-120

Kontakt

August-Schmidt-Str.7 | D-52477 Alsdorf / Germany
E-Mail: info@ultron.de | Internet: www.ultron.de

Vorstand: Achim Heyne
Vorsitzender des Aufsichtsrates: Dipl.-Kaufmann Andreas Printz
Sitz der Aktiengesellschaft: Aachen
Registergericht: Amtsgericht Aachen
Registernummer: HRB 8697
Umsatzsteuer-Identifikationsnummer: DE217697553

